

**CZ****Návod k použití držáku na sluchátka MODECOM CLAW**

Vybalení produktu: Opatrně vyjměte stojan z obalu a ujistěte se, že všechny součásti jsou kompletní a nepoškozené.

Umístění stojanu: Umístěte stojan na rovný a stabilní povrch, jako je stůl nebo police. Protiskluzové nožičky zajišťují stabilitu a zabráňují klouzání stojanu.

Umístění sluchátka: Opatrně zavěste sluchátka na horní část stojanu a ujistěte se, že kabel není natažený nebo zkroucený.

**Bezpečnostní pokyny k použití**

Vyvarujte se vysokých teplot: Neumísťujte stojan do blízkosti zdrojů vysoké teploty, aby nedošlo k poškození stojanu i sluchátek.


Stabilní povrch: Stojan vždy umístěte na rovné a stabilní povrchy, abyste zabránili jeho převrácení a případnému poškození vašeho zařízení.

Ochrana před dětmi a domácími zvířaty: Držte stojan mimo dosah malých dětí a domácích zvířat, které by mohly stojan náhodně převrátit nebo poškodit sluchátka.

Pravidelné čištění: Očistěte stojan měkkým suchým hadříkem, abyste odstranili prach a nečistoty. Vyhněte se používání agresivních chemikálií, které mohou poškodit povrch stojanu.

Vyhňte se nadměrnému namáhání: Stojan je navržen tak, aby držel standardní sluchátka. Nezatěžujte jej dalšími předměty, které by mohly přesáhnout jeho pevnost a způsobit deformaci nebo převrácení.

Dodržování výše uvedených pokynů zajistí dlouhodobé a bezpečné používání stojánku na sluchátka MODECOM CLAW 01 a také pomůže udržet vaše audio zařízení uklizené a chráněné.

 Tento přístroj byl navržen a vyroben z materiálů a vysoce kvalitních recyklovatelných komponentů. Pokud zařízení, jeho obal, návod k obsluze, atd. jsou označeny přeškrtnutým kontejnerem, znamená to, že jsou předmětem odděleného sběru komunálního odpadu v souladu se směrnicí 2012/19 / UE Evropského parlamentu a Rady. Takové označení znamená, že elektrická a elektronická zařízení po použití nelze vyhodit s jinými odpady z domácnosti. Uživatel je povinen vrátit použité zařízení do určeného sběrného místa pro odpad elektrických a elektronických zařízení. Sběrná místa, včetně lokálních sběrných míst, obchodů či místních sběrů, zajistí vhodný způsob likvidace těchto zařízení. Správná likvidace starých přístrojů pomáhá zabránit škodlivým následkům pro lidské zdraví a životní prostředí, vyplývajících z možného výskytu nebezpečných látek v zařízeních a z nesprávného skladování a zpracování takového zařízení. Tříděný sběr také pomáhá obnovit materiály a komponenty, ze kterých byly zařízení vyrobeny. Domácnost hraje klíčovou roli v přispívání k recyklaci a opětovnému využití odpadních zařízení. Domácnosti jsou také jedním z největších uživatelů malých zařízení. Správné nakládání s odpadem podporuje recyklaci. V případě nevhodného nakládání s odpady, mohou být stanoveny

sankce v souladu s vnitrostátními právními předpisy.

**DE****MODECOM CLAW 01 Kopfhörer-  
ständer Benutzerhandbuch**

Auspacken des Produkts: Nehmen Sie den Ständer vorsichtig aus der Verpackung und achten Sie dabei auf die Vollständigkeit und Beschädigung aller Bestandteile.

Positionierung des Ständers: Stellen Sie den Ständer auf eine flache, stabile Oberfläche wie beispielsweise einen Schreibtisch oder ein Regal. Anti-Rutschfüße sorgen für einen sicheren Stand und verhindern ein Verrutschen des Ständers.

Platzieren Sie die Kopfhörer: Hängen Sie die Kopfhörer vorsichtig oben auf den Ständer und achten Sie darauf, dass das Kabel nicht gedehnt oder verdreht wird.

**Sicherheitshinweise für den Gebrauch**

Vermeiden Sie hohe Temperaturen: Stellen Sie den Ständer nicht in die Nähe von Hochtemperaturquellen, um Schäden am Ständer und den Kopfhörern zu vermeiden.


Stabile Oberfläche: Stellen Sie den Ständer immer auf eine ebene und stabile Oberfläche, um ein Umkippen und eine mögliche Beschädigung Ihres Geräts zu verhindern.

Schutz vor Kindern und Haustieren: Halten Sie den Ständer von kleinen Kindern und Haustieren fern, die den Ständer versehentlich umstoßen oder die Kopfhörer beschädigen könnten.

Regelmäßige Reinigung: Reinigen Sie den Ständer mit einem weichen, trockenen Tuch, um Staub und Schmutz zu entfernen. Vermeiden Sie die Verwendung aggressiver Chemikalien, die die Oberfläche des Ständers beschädigen könnten.

Vermeiden Sie übermäßige Belastungen: Der Ständer ist für die Aufnahme von handelsüblichen Kopfhörern ausgelegt. Beladen Sie es nicht mit zusätzlichen Gegenständen, die seine Tragkraft überschreiten und zu Verformungen oder Umkippen führen könnten.

Durch Befolgen der oben genannten Richtlinien ist eine langfristige und sichere Nutzung des Kopfhörerständers MODECOM CLAW 01 gewährleistet. Zudem bleibt Ihre Audioausrüstung sauber und geschützt.

 Dieses Gerät wurde aus hochwertigen Materialien und Komponenten hergestellt, die mehrfach verwendbar sind. Sind das Gerät, Verpackung, Bedienungsanleitung, usw. mit dem Symbol „durchgestrichene Mülltonne“ gekennzeichnet, bedeutet das, dass das Gerät gemäß der EU Richtlinie 2012/19/UE selektiv zu sammeln ist. Dieses Symbol weist darauf hin, dass das Elektro- und Elektronik-Altgerät nach Ablauf seiner Lebensdauer nicht zusammen mit Haushaltsabfälle entsorgt werden darf. Der Nutzer ist verpflichtet, das Gerät an diejenigen Entsorgungsträger zurückzugeben, die die Sammlung der Elektro- und Elektronik-Altgeräte durchführen. Die Entsorgungsträger, darunter lokale Sammelstellen, Geschäfte und kommunale Sammel-

stellen, bilden ein entsprechendes System, das die Rückgabe dieser Altgeräte ermöglicht. Die ordnungsgemäße Behandlung von Elektro- und Elektronik-Altgeräten trägt dazu bei, dass die für Mensch und Umwelt gefährlichen Auswirkungen, die durch gefährliche Substanzen, sowie durch nicht ordnungsgemäße Lagerung und Weiterverarbeitung der Altgeräte entstehen, vermieden werden. Selektive Sammlung beiträgt dazu, dass die Materialien und Komponenten, aus denen das Gerät hergestellt wurde, recycelt werden können. Der Haushalt kann einen wichtigen Beitrag zur Wiederverwendung und Verwertung (darunter Recycling) des abgenutzten Gerätes leisten. In diesem Stadium ist die Haltung zu gestalten, die zur Erhaltung der sauberen Umwelt – unserem gemeinsamen Gut - beiträgt. Haushalte gehören zu der Gruppe der größten Nutzer von Kleingeräten. Rationale Behandlung von Kleingeräten in diesem Stadium hat einen Einfluss auf Verwertung der sekundären Rohstoffen. Im Fall der falschen Behandlung sind die Sanktionen gemäß geltenden nationalen Rechtsvorschriften zu verhängen.

**EN****MODECOM CLAW 01 Headphone  
Stand User Manual**

Unpacking the product: Carefully remove the stand from the packaging, making sure that all its elements are complete and undamaged.

Stand positioning: Place the stand on a flat and stable surface, such as a desk or shelf. Non-slip feet will provide stability and prevent the stand from moving.

Headphone placement: Gently hang the headphones on the top of the stand, making sure that the cable is not taut or twisted.

**User safety instructions**

Avoid high temperatures: Do not place the stand near sources of high temperatures to prevent damage to both the stand and the headphones.


Stable surface: Always place the stand on even and stable surfaces to prevent it from tipping over and potentially damaging the equipment.

Protection against children and animals: Keep the stand away from small children and pets, which may accidentally tip the stand over or damage the headphones.

Regular cleaning: Clean the stand with a soft, dry cloth to remove dust and dirt. Avoid using harsh chemicals that may damage the surface of the stand.

Avoid excessive load: The stand is designed to hold standard headphones. Do not load it with additional items that may exceed its strength and cause deformation or tipping over.

Following the above tips will ensure long-term and safe use of the MODECOM CLAW 01 headphone stand, and will also help keep your audio equipment tidy and protected.

 This device was designed and made of high-quality reusable materials and components. If the device, its packaging, user's manual, etc. are marked with crossed waste container, it means

they are subject to segregated household waste collection in compliance with the Directive 2012/19/UE of the European Parliament and of the Council. This marking informs that electric and electronic equipment shall not be thrown away together with household waste after it's been utilised. The user is obliged to bring the utilised equipment to electric and electronic waste collection point. Those running such collection points, including local collection points, shops or commune units, provide convenient system enabling to scrap such equipment. Appropriate waste management aids in avoiding consequences which are harmful for people and environment and result from dangerous materials used in the device, as well as improper storage and processing. Segregated household waste collection aids recycle materials and components of which the device was made. A household plays crucial role in contributing to recycling and reusing the waste equipment. This is the stage where the basics are shaped which largely influence the environment being our common good. Households are also one of the biggest users of small electrical equipment. Reasonable management at this stage aids and favours recycling. In the case of improper waste management, fixed penalties may be imposed in accordance with national legal regulations.

**ES****Manual de usuario del soporte para  
auriculares MODECOM CLAW 01**

Desembalaje del producto: Retire con cuidado el soporte del embalaje, asegurándose de que todos los componentes estén completos y sin daños.

Colocación del soporte: Coloque el soporte sobre una superficie plana y estable, como un escritorio o un estante. Los pies antideslizantes garantizan la estabilidad y evitan que el soporte se deslice.

Coloca los auriculares: Cuelga con cuidado los auriculares en la parte superior del soporte, asegurándose de que el cable no quede estirado ni torcido.

**Instrucciones de seguridad para  
su uso**

Evite las altas temperaturas: No coloque el soporte cerca de fuentes de alta temperatura para evitar dañar tanto el soporte como los auriculares.


Superficie estable: Coloque siempre el soporte sobre superficies niveladas y estables para evitar que se vuelque y pueda dañar potencialmente su equipo.

Protección contra niños y mascotas: Mantenga el soporte alejado de niños pequeños y mascotas que podrían volcarlo accidentalmente o dañar los auriculares.

Limpieza periódica: Limpie el soporte con un paño suave y seco para eliminar el polvo y la suciedad. Evite utilizar productos químicos agresivos que puedan dañar la superficie del soporte.

Evite la tensión excesiva: el soporte está diseñado para sostener auriculares estándar. No lo cargue con elementos adicionales que puedan exceder su resistencia y provocar deformaciones o vuelcos.

Seguir las pautas anteriores garantizará un uso seguro y a largo plazo del soporte para auriculares MODECOM CLAW 01 y también ayudará a mantener su equipo de audio ordenado y protegido.

 Este dispositivo ha sido diseñado y fabricado con materiales y componentes reutilizables de alta calidad. Si el dispositivo, su embalaje, instrucciones de uso, etc. están marcados con el contenedor de basura tachado, significa que están sujetos a la recogida de residuos selectiva de residuos domésticos de acuerdo con la Directiva 2012/19 / UE del Parlamento Europeo y del Consejo. Esta marca informa que los equipos eléctricos y electrónicos no se deben desechar junto con la basura doméstica después de que han sido utilizados. El usuario está obligado a llevar el equipo utilizado a un punto de recogida de residuos eléctricos y electrónicos. Los que dirigen estos puntos de recogida, incluyendo los puntos de recogida locales, tiendas o unidades de la comuna, proporcionan sistema cómodo que permite desechar ese equipo. Herramientas adecuadas de gestión de residuos ayudan prevenir las consecuencias que son perjudiciales para las personas y el medio ambiente que es resultado de los materiales peligrosos utilizados en el dispositivo, así como del almacenamiento y el procesamiento incorrecto. Colección de residuos domésticos separados ayuda en reciclaje de materiales y componentes de las cuales se hizo el dispositivo. Un hogar desempeña un papel crucial en la contribución a reciclar y reutilizar los desechos de equipos. Esta es la etapa en la que se conforman los conceptos básicos que influyen en gran medida el medio ambiente que es nuestro bien común. Los hogares son también uno de los mayores usuarios de aparatos eléctricos pequeños. En esta etapa la gestión razonable ayuda y favorece el reciclaje. En el caso del manejo inadecuado de los desechos, las sanciones fijas pueden ser impuestas de conformidad con las normas legales nacionales.



#### Manuel d'utilisation du support pour casque MODECOM CLAW 01

Déballage du produit : Retirez soigneusement le support de l'emballage en vous assurant que tous les composants sont complets et non endommagés.

Positionnement du support : Placez le support sur une surface plane et stable comme un bureau ou une étagère. Les pieds antidérapants assurent la stabilité et empêchent le support de glisser.

Placez les écouteurs : accrochez délicatement les écouteurs sur le dessus du support, en vous assurant que le câble n'est pas étiré ou tordu.

#### Consignes de sécurité d'utilisation

Évitez les températures élevées : ne placez pas le support à proximité de sources de température élevée pour éviter d'endommager le support et le casque.


Surface stable : placez toujours le support sur des surfaces planes et stables pour éviter qu'il ne bascule et n'endommage potentiellement votre équipement.

Protection contre les enfants et les animaux domestiques : gardez le support hors de portée des jeunes enfants et des animaux domestiques qui pourraient accidentellement renverser le support ou endommager les écouteurs.

Nettoyage régulier : Nettoyez le support avec un chiffon doux et sec pour éliminer la poussière et la saleté. Évitez d'utiliser des produits chimiques agressifs qui pourraient endommager la surface du support.

Évitez les contraintes excessives : le support est conçu pour accueillir des écouteurs standard. Ne le chargez pas avec des objets supplémentaires qui pourraient dépasser sa résistance et provoquer une déformation ou un basculement.

Le respect des consignes ci-dessus garantira une utilisation à long terme et en toute sécurité du support de casque MODECOM CLAW 01 et contribuera également à garder votre équipement audio bien rangé et protégé.

 Cet appareil a été conçu et fabriqué avec des matériaux et composants de haute qualité pouvant être recyclés et réutilisés. La présence du symbole de poubelle sur les roues barrées sur un produit, emballage, manuel etc. indique que ce dernier doit être collecté séparément, conformément à la Directive du Parlement européen et du Conseil 2012/19/UE. Un tel marquage indique que les équipements électriques et électroniques après leur période d'utilisation, ne doivent pas être traités comme des déchets ménagers. L'utilisateur est obligé à recycler le matériel utilisé en le rapportant jusqu'à un point de collecte des déchets électriques et électroniques. Les personnes menant les points de collecte, y compris les points de collecte locaux, magasins et unités municipales, constituent un système approprié permettant de retourner un tel équipement. L'élimination appropriée de l'équipement utilisé permet d'éviter les conséquences nocives sur la santé humaine et sur l'environnement naturel, résultant de la présence éventuelle de composants dangereux dans les équipements et d'un mauvais entreposage et traitement de ces équipements. La collecte séparée permet également de récupérer des matériaux et des composants dont ce dispositif a été fabriqué. Un ménage joue un rôle important en contribuant à la réutilisation et la récupération, y compris le recyclage d'un équipement utilisé, à ce stade on forme des attitudes qui visent le bien commun - un environnement naturel propre. Les ménages sont également l'un des plus grands utilisateurs de petits équipements et leur utilisation rationnelle, à ce stade, affecte la récupération des matières premières secondaires. L'élimination inadéquate de ce produit peut être soumise à des sanctions en vertu de la législation nationale.



#### MODECOM CLAW 01 fejhallgató állvány felhasználói kézikönyv

A termék kicsomagolása: Óvatosan vegye ki az állványt a csomagolásból, ügyelve arra, hogy minden alkatrész hiánytalan és sértetlen legyen.

Az állvány elhelyezése: Helyezze az állványt sima, stabil felületre, például íróasztalra vagy polcra. A csúszásgátló lábak biztosítják a stabilitást és megakadályozzák az állvány elcsúszását.

A fejhallgató elhelyezése: Óvatosan akassza fel a fejhallgatót az állvány tetejére, ügyelve arra, hogy a kábel ne nyúljon meg vagy csavarodjon meg.

#### Használati biztonsági utasítások

Kerülje a magas hőmérsékletű források közelébe, hogy elkerülje az állvány és a fejhallgató károsodását.


Stabil felület: Az állványt mindig vízszintes és stabil felületre helyezze, ne hogy felboruljon, és ne károsítsa a berendezést.

Gyermekek és háziállatok elleni védelem: Tartsa távol az állványt kisgyermektől és háziállatoktól, akik véletlenül felboríthatják az állványt vagy megsérthetik a fejhallgatót.

Rendszeres tisztítás: Tisztítsa meg az állványt egy puha, száraz ruhával, hogy eltávolítsa a port és a szennyeződést. Kerülje az agresszív vegyszerek használatát, amelyek károsíthatják az állvány felületét.

Kerülje a túlzott igénybevételt: Az állványt szabványos fejhallgatók tartására tervezték. Ne terhelje meg olyan további tárgyakkal, amelyek meghaladhatják a szilárdságát, és deformálódhatnak vagy felborulhatnak.

A fenti irányelvek betartása biztosítja a MODECOM CLAW 01 fejhallgató-állvány hosszú távú és biztonságos használatát, valamint segít megőrizni az audióberendezések rendjét és védelmét.

 Ez az eszköz kiváló minőségű újrahasznosított anyagokból és alkatrészekből készült. Ha az eszköz csomagolása, használati utasítása. stb. kerestbe áthúzott hulladéktárolóval van megjelölve, azt jelenti, hogy az Európai Parlament és a Tanács 2012/19/EU irányelve vonatkozik rájuk az elkülönített hulladékgyűjtés vonatkozásában. Ez a jelölés arról informál, hogy az elektromos és elektronikus berendezéseket nem szabad a többi háztartási hulladékkal együtt kidobni. A használatnak kötelessége a használt berendezést az elektromos és elektronikus hulladékgyűjtő pontokon leadni. Azok, akik ilyen gyűjtőhelyeket működtetnek, mint például helyi gyűjtőpontok, boltok vagy kommuna egységek, lehetővé teszik, hogy a leselejtezni kívánt terméket kényelmesen tudják adni a használat. A megfelelő hulladékkezelés lehetővé teszi az olyan következmények elkerülését, amik károsak az ember egészségére és a környezetre az eszközökből származó veszélyes anyagok, valamint ezek nem megfelelő tárolása és feldolgoása miatt. A szelektív háztartási hulladékgyűjtés elősegíti az adott eszköz anyagainak és alkatrészeinek újrafelhasználását. A háztartások jelentős mértékben hozzájárulnak a kiselejtezett berendezések újrafelhasználásához és újrahasznosításához. Ezen a szinten lehet az alapokat kialakítani, amik a környezetet nagyban befolyásolják a közjó érdekében. A háztartások az egyik legnagyobb kis elektromos berendezés felhasználók. Ezen a szinten az ésszerű

menedzsment nagyban segíti az újrahasznosítást. Nem megfelelő hulladékkezelés esetén, fix szankciókat lehet alkalmazni a nemzeti jogi előírások alapján.



#### Instrukcja obsługi stojaka na słuchawkę MODECOM CLAW

Rozpakowanie produktu: Ostrożnie wyjmij stojak z opakowania, upewniając się, że wszystkie jego elementy są kompletnie i nieuszkodzone.

Ustawienie stojaka: Umieść stojak na płaskiej i stabilnej powierzchni, takiej jak biurko czy półka. Antypoślizgowe nóżki zapewnią stabilność i zapobiegną przesuwaniu się stojaka.

Umieszczenie słuchawek: Delikatnie zawieś słuchawkę na górnej części stojaka, dbając o to, aby przewód nie był napięty ani skrecony.

#### Instrukcja bezpieczeństwa użytkownika

Unikaj wysokich temperatur: Nie umieszczaj stojaka w pobliżu źródeł wysokich temperatur aby zapobiec uszkodzeniu zarówno stojaka, jak i słuchawek.


Stabilne podłoże: Zawsze stawiaj stojak na równych i stabilnych powierzchniach, aby zapobiec jego przewróceniu się i potencjalnemu uszkodzeniu sprzętu.

Ochrona przed dziećmi i zwierzętami: Trzymaj stojak z dala od małych dzieci i zwierząt domowych, które mogą przypadkowo przewrócić stojak lub uszkodzić słuchawkę.

Regularne czyszczenie: Czyść stojak miękką, suchą ściereczką, aby usunąć kurz i zabrudzenia. Unikaj używania agresywnych środków chemicznych, które mogą uszkodzić powierzchnię stojaka.

Unikaj nadmiernego obciążenia: Stojak jest zaprojektowany do utrzymania standardowych słuchawek. Nie obciążaj go dodatkowymi przedmiotami, które mogą przekroczyć jego wytrzymałość i spowodować deformację lub przewrócenie.

Przestrzeganie powyższych wskazówek zapewni długotrwałe i bezpieczne użytkowanie stojaka na słuchawkę MODECOM CLAW 01, a także pomoże w utrzymaniu porządku oraz ochronie Twojego sprzętu audio.

 To urządzenie zostało zaprojektowane i wykonane z materiałów oraz komponentów wysokiej jakości, które nadają się do ponownego wykorzystania. Jeżeli urządzenie, opakowanie, instrukcja obsługi itp. zostały opatrzone symbolem przekreślonego kołowego kontenera na odpady, oznacza to, że podlega selektywnej zbiórce zgodnie z Dyrektywą Parlamentu Europejskiego i Rady 2012/19/UE. Takie oznakowanie informuje, że sprzęt elektryczny i elektroniczny po okresie użytkowania, nie może być wyrzucony wraz z innymi odpadami pochodzącymi z gospodarstwa domowego. Użytkownik jest zobowiązany do oddania zużytego sprzętu prowadzącym punkty zbiórki zużytego sprzętu elektrycznego i elektronicznego. Prowadzący punkty zbiórki, w tym lokalne punkty zbiórki, sklepy oraz gminne jednostki, tworzą odpowiedni system umożliwiający oddanie tego sprzętu. Prawidłowa

утилізація зруйнованого обладнання призводить до уникнення шкідливих для здоров'я людей і середовища природного наслідків, що виникають з можливості обробки в процесі складання небезпечних і шкідливих складових частин і перетворення такого обладнання. Селективна збірка сприяє також одержанню матеріалів і компонентів, з яких вироблено було обладнання. Господарство домашнє виконує важливу роль в процесі утилізації і одержання, в тому рециклінгу, зруйнованого обладнання, на цій стадії здійснюються заходи, які впливають на збереження загальної якості, яку має чисте середовище природи. Господарство домашнє є також одним з більших користувачів малих пристроїв і раціональне господарство ним на цій стадії впливає на одержання сировини вторинної. В разі потреби використання утилізації продукту можуть бути накладені штрафи згідно з законодавством країни.

**RO**

### Manual de utilizare pentru suport pentru căști MODECOM CLAW 01

Despachetarea produsului: Scoateți cu grijă suportul din ambalaj, asigurându-vă că toate componentele sunt complete și nedeteriorate.

Poziționarea suportului: Așezați suportul pe o suprafață plană și stabilă, cum ar fi un birou sau un raft. Picioarele anti-alunecare asigură stabilitatea și împiedică alunecarea suportului.

Așezați căștile: Agățați ușor căștile în partea de sus a suportului, asigurându-vă că cablul nu este întins sau răsucit.

### Instrucțiuni de siguranță pentru utilizare

Evitați temperaturile ridicate: nu așezați suportul în apropierea surselor de temperatură ridicată pentru a preveni deteriorarea atât a suportului, cât și a căștilor.

Suprafață stabilă: Așezați întotdeauna suportul pe suprafețe plane și stabile, pentru a preveni răsturnarea și eventuala deteriorare a echipamentului.

Protecție împotriva copiilor și animalelor de companie: Țineți suportul departe de copiii mici și animalele de companie care pot răsturna accidental suportul sau pot deteriora căștile.

Curățarea regulată: curățați suportul cu o cârpă moale și uscată pentru a îndepărta praful și murdăria. Evitați utilizarea substanțelor chimice agresive care pot deteriora suprafața suportului.

Evitați solicitarea excesivă: suportul este conceput pentru a ține căștile standard. Nu-l încercați cu articole suplimentare care ar putea să-și depășească rezistența și să provoace deformare sau răsturnare.

Respectarea instrucțiunilor de mai sus va asigura utilizarea pe termen lung și în siguranță a suportului pentru căști MODECOM CLAW 01 și, de asemenea, vă va ajuta să vă mențineți echipamentul audio ordonat și protejat.

⚠ Acest dispozitiv a fost proiectat și fabricat din materiale și componente de înaltă calitate, care sunt adecvate

pentru refolosire. În cazul în care dispozitivul, ambalajul, manualul, etc au fost marcate cu un simbol ce reprezintă o pubeleă cu roți barată cu o cruce, înseamnă că acesta este supus colectării selective în conformitate cu Directiva Parlamentului European și a Consiliului 2012/19/UE. Acest marcaj indică faptul că astfel de echipamente electrice și electronice nu pot fi aruncate ulterior utilizării împreună cu alte deșeurile din gospodărie. Utilizatorul este obligat să returneze echipamentul folosit la punctele de colectare a echipamentelor electrice folosite și a deșeurilor electronice. Punctele de colectare, inclusiv puncte locale de colectare, magazinele și unitățile municipale, creează un sistem adecvat care permite returnarea echipamentului. Eliminarea corectă a echipamentului folosit ajută la eliminarea efectelor dăunătoare pentru sănătatea umană și pentru mediu ce rezultă din eventuala prezentă a componentelor periculoase în echipamentele și din depozitarea și prelucrarea necorespunzătoare a acestor echipamente. Colectarea separată, ajută, de asemenea, la recuperarea materialelor și componentelor scoase din uz pentru producția dispozitivului în cauză. Gospodăriile joacă un rol important în a contribui la reutilizarea și recuperarea, inclusiv reciclarea echipamentelor scoase din uz, în această etapă se formează atitudine care influențează comportamentul binelui comun reprezentat de un mediu curat. Gospodăriile sunt, de asemenea, unul dintre cei mai mari utilizatori de echipamente mici, iar gestionarea rațională a acestuia în această etapă influențează recuperarea materiilor prime secundare. Eliminarea necorespunzătoare a acestui produs poate face obiectul unor sancțiuni în temeiul legislației naționale.

**SK**

### Návod na použitie stojana na slúchadlá MODECOM CLAW 01

Vybalenie produktu: Opatrne vyberte stojan z obalu a uistite sa, že všetky komponenty sú kompletne a nepoškodené.

Umiestnenie stojana: Umiestnite stojan na rovný a stabilný povrch, ako je napríklad stôl alebo policia. Protišmykové nožičky zaisťujú stabilitu a zabraňujú sklznutiu stojana.

Umiestnite slúchadlá: Slúchadlá jemne zaveste na hornú časť stojana a uistite sa, že kábel nie je natiahnutý alebo skrútený.

### Bezpečnostné pokyny na použitie

Vyhňte sa vysokým teplotám: Neumiestňujte stojan do blízkosti zdrojov vysokej teploty, aby ste predišli poškodeniu stojana aj slúchadiel.

Stabilný povrch: Stojan vždy umiestnite na rovnú a stabilnú povrch, aby ste zabránili jeho prevráteniu a potenciálnemu poškodeniu vášho zariadenia.

Ochrana pred deťmi a domácimi zvieratami: Držte stojan mimo dosahu malých detí a domácich zvierat, ktoré by ho mohli náhodne prevrátiť alebo poškodiť slúchadlá.

Pravidelné čistenie: Podstavec čistite mäkkou suchou handričkou, aby ste odstránili prach a nečistoty. Vyhňte sa

používaniu agresívnych chemikálií, ktoré môžu poškodiť povrch stojana.

Vyhňte sa nadmernému namáhaniu: Stojan je navrhnutý na uchytenie štandardných slúchadiel. Nezafazujte ho ďalšími predmetmi, ktoré môžu presiahnuť jeho pevnosť a spôsobiť deformáciu alebo prevrátenie.

Dodržiavanie vyššie uvedených pokynov zaisťujú dlhodobé a bezpečné používanie stojana na slúchadlá MODECOM CLAW 01 a tiež pomôže udržať vaše audio zariadenie v poriadku a chrániť.

⚠ Tento prístroj bol navrhnutý a vyrobený z materiálov a vysoko kvalitných recyklovateľných komponentov. Pokiaľ zariadenie, obal, návod na obsluhu, atď. sú označené preškrtnutým kontajnerom, znamená to, že sú predmetom separovaného zberu komunálneho odpadu v súlade so smernicou 2012/19 / UE Európskeho parlamentu a Rady. Takéto označenie znamená, že elektrické a elektronické zariadenia po použití nemožno vyhodiť s iným odpadom z domácnosti. Užívateľ je povinný vrátiť použité zariadenie do určeného zberného miesta pre odpad elektrických a elektronických zariadení. Zberné miesta, vrátane lokálnych zberných miest, obchodov či miestnych zberných miest, zabezpečia vhodný spôsob likvidácie takýchto zariadení. Správna likvidácia starých prístrojov pomáha zabrániť škodlivým následkom pre ľudské zdravie a životné prostredie, vyplývajúce z možnej prítomnosti nebezpečných látok v zariadeniach a z nesprávneho skladovania a spracovania takéhoto zariadenia. Triedený zber tiež pomáha obnoviť materiály a komponenty, z ktorých boli zariadenia vyrobené. Domácnosť hrá kľúčovú úlohu v prispievaní k recyklácii a opätovnému využitiu odpadových zariadení. Domácnosti sú tiež jedným z najväčších používateľov malých zariadení. Správne nakladanie s odpadom podporuje recykláciu. V prípade nevhodného nakladania s odpadmi, môžu byť stanovené sankcie v súlade s vnútroštátnymi právnymi predpismi.

**RU**

### Руководство пользователя подставки для наушников MODECOM CLAW 01

Распаковка изделия: Осторожно извлеките подставку из упаковки, убедившись, что все компоненты целы и не повреждены.

Размещение подставки: установите подставку на ровную устойчивую поверхность, например на стол или полку. Противоскользящие ножки обеспечивают устойчивость и предотвращают скольжение подставки.

Разместите наушники: аккуратно повесьте наушники на верхнюю часть подставки, убедившись, что кабели не натянута и не перекручен.

### Инструкции по технике безопасности при использовании

Избегайте высоких температур: не размещайте подставку вблизи источников высокой температуры, чтобы не повредить как подставку, так и наушники.

Устойчивая поверхность: всегда устанавливайте подставку на ровную

и устойчивую поверхность, чтобы предотвратить ее опрокидывание и потенциальное повреждение оборудования.

Защита от детей и домашних животных: держите подставку в недоступном для маленьких детей и домашних животных месте, поскольку они могут случайно опрокинуть подставку или повредить наушники.

Регулярная чистка: протирайте подставку мягкой сухой тканью, чтобы удалить пыль и грязь. Избегайте использования агрессивных химикатов, которые могут повредить поверхность подставки.

Избегайте чрезмерного натяжения: подставка рассчитана на стандартные наушники. Не нагружайте его дополнительными предметами, которые могут превысить его прочность и вызвать деформацию или опрокидывание.

Соблюдение приведенных выше рекомендаций обеспечит долгосрочное и безопасное использование подставки для наушников MODECOM CLAW 01, а также поможет сохранить ваше аудиооборудование в чистоте и порядке.

**UA**

### MODECOM CLAW 01 Підставка для навушників Посібник користувача

Розпакування виробу: обережно вийміть підставку з упаковки, переконавшись, що всі компоненти повні та непошкоджені.

Розташування підставки: розмістіть підставку на рівній стійкій поверхні, наприклад на столі чи полиці. Протиковзкі ніжки забезпечують стійкість і запобігають ковзання підставки.

Розмістіть навушники: обережно повісьте навушники на верхню частину підставки, переконавшись, що кабелі не розтягнуті і не перекручені.

### Інструкції з техніки безпеки при застосуванні

Уникайте високих температур: не ставте підставку поблизу джерел високої температури, щоб запобігти пошкодженню підставки та навушників.

Стійка поверхня: Завжди розміщуйте підставку на рівній і стійкій поверхні, щоб запобігти її перекиданню та потенційному пошкодженню обладнання.

Захист від дітей і домашніх тварин: тримайте підставку подалі від маленьких дітей і домашніх тварин, які можуть випадково перекинути підставку або пошкодити навушники.

Регулярне чищення: очищайте підставку м'якою сухою тканиною, щоб видалити пил і бруд. Уникайте використання агресивних хімікатів, які можуть пошкодити поверхню підставки.

Уникайте надмірного навантаження: підставка призначена для стандартних навушників. Не навантажуйте його додатковими предметами, які можуть перевищити його міцність і спричинити деформацію або перекидання.

Дотримання наведених вище вказівок забезпечить тривале та безпечне використання підставки для навушників MODECOM CLAW 01, а також допоможе підтримувати порядок і захист вашого аудіообладнання.